

Metodologia da Disciplina

Neurologia - FEPAR

2018


Professores

- **Dr. Carlos Caron**
 - Neurologista
- **Dr. Marcos Seefeld**
 - Neurologista
- **Dr. Samir Ale Bark**
 - Neurocirurgião
- **Dra. Viviane Buffon**
 - Neurocirurgiã

Mitos...

- *Neurologia: longa no diagnóstico e curta no tratamento.*
- *A neurologia deve mais as doenças do que as doenças devem a neurologia.*
- *Etc...*

O Monstro Neurológico...



OS 4 PASSOS DO DIAGNÓSTICO NEUROLÓGICO

Elicitação dos fatos clínicos

- Anamnese
- Exame Clínico

Diagnóstico Síndrômico

- Sintomas e Sinais
- Fisiologia
- Anatomia

DIAGNÓSTICO

Diagnóstico Etiológico

- Diagnóstico Anatômico
- Início e evolução da doença
- Exames laboratoriais

Diagnóstico Anatômico

- Formulação Síndrômica
- Localização topográfica

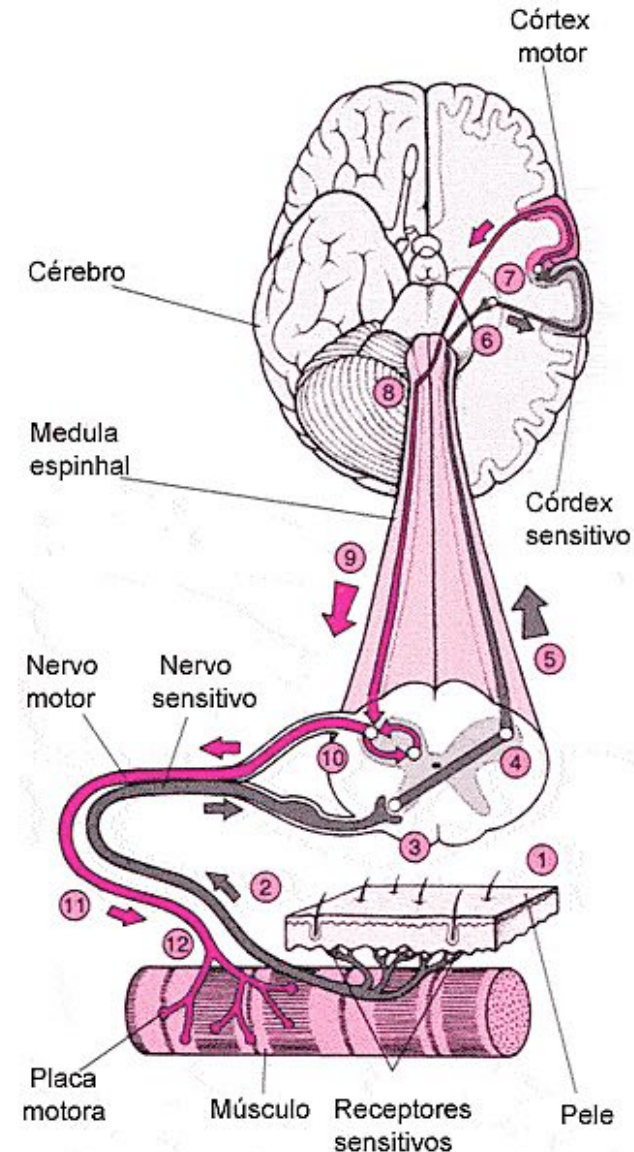
Diagnóstico Síndrômico

- **Neurônio motor superior**
- **Neurônio motor inferior**
- Meníngea
- Hipertensão intracraniana
- Demencial
- Extrapiramidal
- Cerebelar
- Medular
- Placa motora
- Miopatia
- Etc




Diagnóstico Anatômico

1. Hemisférios Cerebrais
2. Tronco Cerebral
3. Cerebelo
4. Medula
5. Células da Coluna Anterior
6. Raiz
7. Plexo
8. Nervo Periférico
9. Placa Motora
10. Músculo



Diagnóstico Etiológico

- Hipertensão Arterial
- Dislipidemia
- Diabetes
- Arritmia cardíaca
- Autoimunidade
- Infecção ou parasita
- Tumor
- Doença psiquiátrica
- Etc...



Neurofobia

Neurophobia, the Fear of Neurology among Medical Students

Arch Neurol, 51: 328-329, 1994

Ralph F. Jozefowicz, M.D.

Rochester, New York

April 30, 1994

Incidência: 1:2

Sexo masculino = sexo feminino

Fator de risco = história familiar

Prognóstico = sombrio

Áreas de Sobreposição

- Psiquiatria
- Oftalmologia
- Otorrinolaringologia
- Cardiologia
- Endocrinologia
- Fisiatria
- Infectologia
- Acupuntura
- Etc...

Objetivos Primários

- Anamnese e exame físico neurológico.
- Reconhecer os principais síndromes neurológicas.
- Saber os princípios de terapêutica em neurologia.
- Conhecer os principais exames complementares e procedimentos diagnósticos em neurologia.

Objetivos Secundários

- Aprimorar o relacionamento entre o médico e o paciente, no contexto das doenças neurológicas.
- Desmistificar a neurologia como sendo uma “disciplina difícil”.

Conteúdo

- Raciocínio Diagnóstico em Neurologia
- Grandes Síndromes Neurológicas
- Acidente Vascular Encefálico Isquêmico
- Acidente Vascular Encefálico Hemorrágico
- Cefaléias
- Meningites
- Epilepsias
- Coma

Conteúdo

- Demências
- Doenças Desmielinizantes
- Distúrbios dos Movimentos
- Doenças da Junção Mioneural
- Neuropatias Periféricas
- Doenças Degenerativas Motoras

Aulas Práticas

- As aulas práticas ocorrerão no HUEC – 6º andar – Setor de Neurologia e na FEPAR.
- As turmas práticas farão um rodízio entre os professores, conforme escala divulgada no portal.
- Não deve ocorrer troca de turma prática, pois isto pode acarretar falta!

Monitor

- O Monitor irá auxiliar na elaboração dos casos clínicos e no exame físico dos pacientes apresentados em enfermaria.

Avaliações

- 4 provas.
- Conteúdo acumulativo.
- Revisões de conteúdo com o Monitor.

Avisos

- Não haverá mudança na data das provas.
- Evitar mudança de turma prática.
- **Faltas: 1 hora-aula = 1 falta.**
- **Máximo de faltas = 13 horas/aula/semestre.**

Material de Estudo

- Textos complementares do Neurofepar.
- Aulas publicadas no Neurofepar.
- Livro texto – *A Neurologia que todo o médico deve saber.*

<http://www.neurofepar.com>

NEUROFEPAR

Faculdade Evangélica do Paraná (FEPAR) - Disciplina de Neurologia

Início

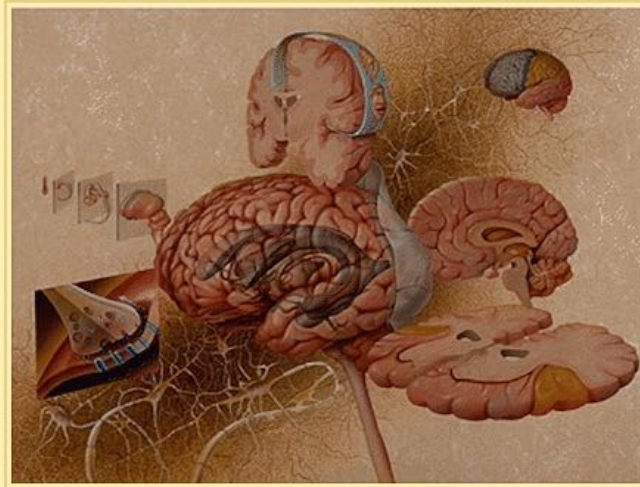
Programa

Aulas

Textos

Bibliografia

2012



VISITANTES

1444

Avisos

- Hoje serão divulgadas as notas da última prova no edital da sala de aula. [83 days ago](#)
- Para a prova do dia 21/09: Síndromes neurológicas + Cefaléias + Epilepsias + Status Epilepticus + AVE Isquêmico + AVE Hemorrágico [151 days ago](#)

Material Necessário



Material Necessário



Material Necessário



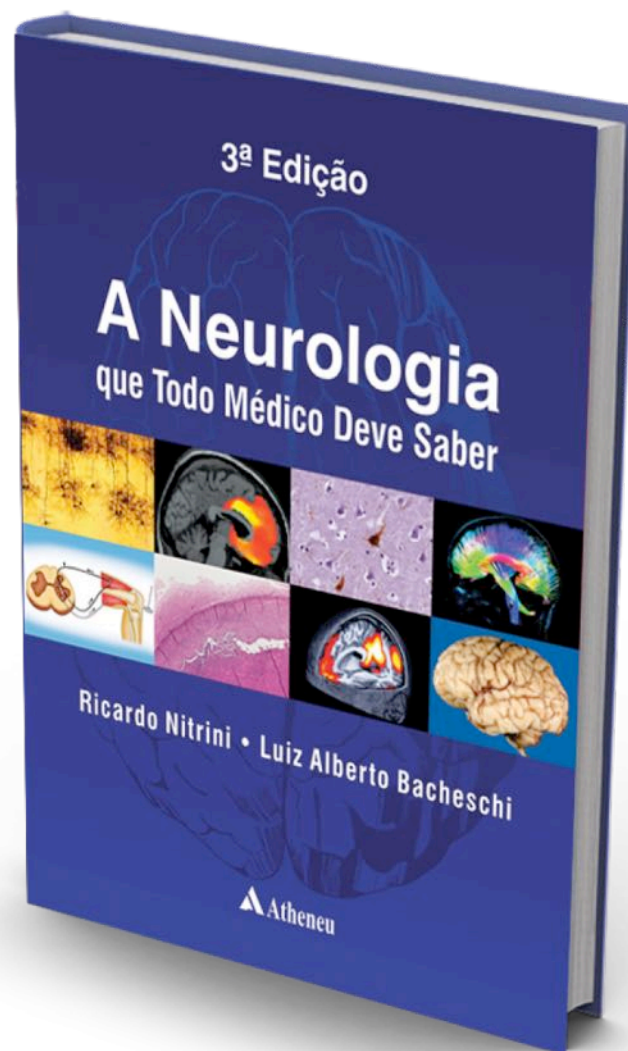
Material Necessário



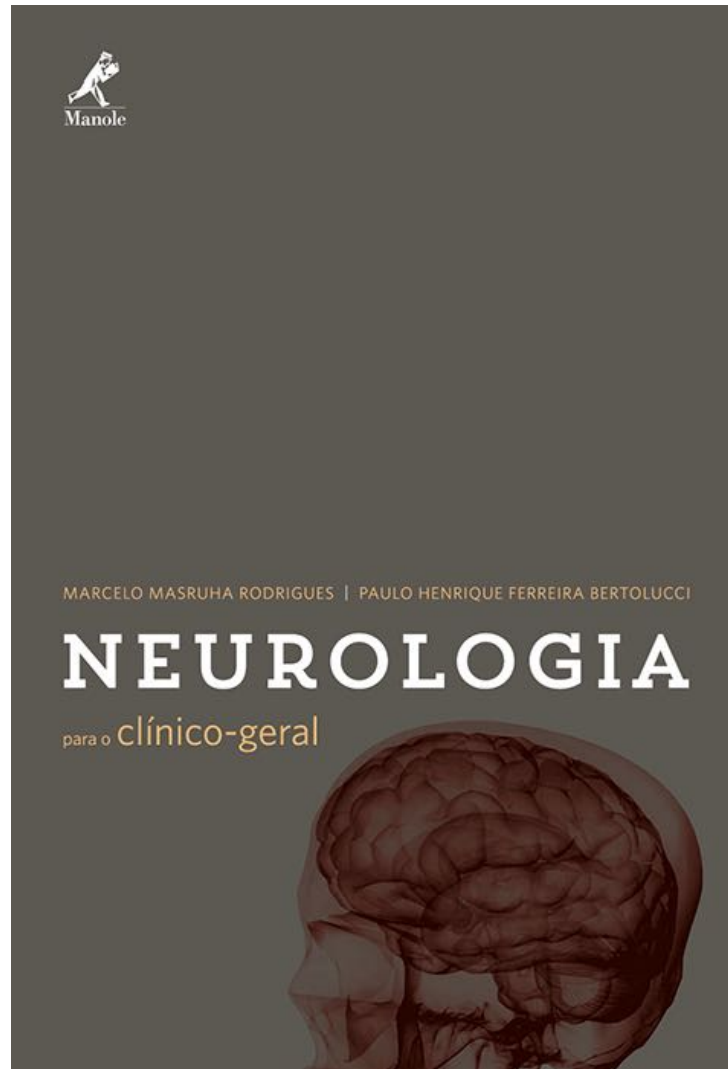
Bibliografia Sugerida

- **RODRIGUES, M. M; BERTOLUCCI, P. H. F. A neurologia para o clínico geral. 1º edição. São Paulo: Manole, 2014.**
- **MUTARELLI, E. G. Propedêutica neurológica – do sintoma ao diagnóstico. 2º edição. São Paulo: Sarvier, 2015.**
- **FULLER, G. Exame neurológico simplificado. 4º edição. Rio de Janeiro: Dilivros, 2011.**
- **BACHESCHI, L. A; NITRINI, R. A neurologia que todo médico deve saber. 3º edição. São Paulo: Atheneu, 2015.**

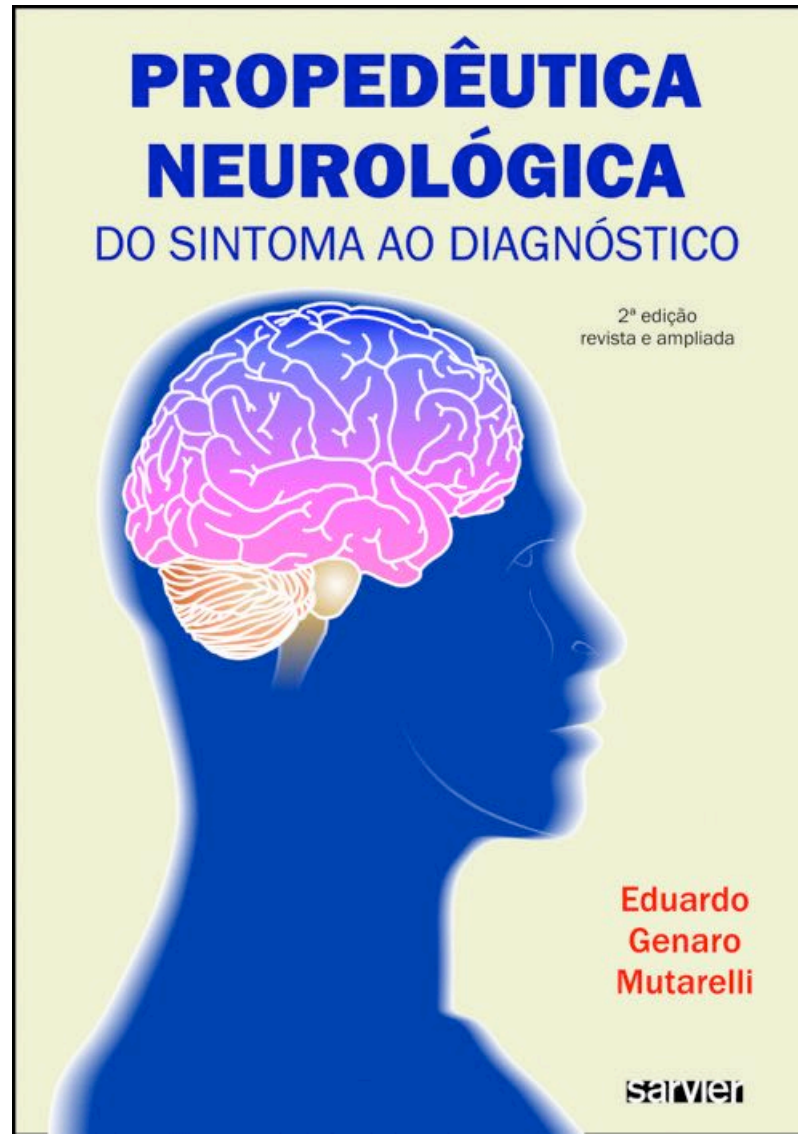
Livro Recomendado



Livro Recomendado



Livro Recomendado



Livro Recomendado

